

31/01/2021

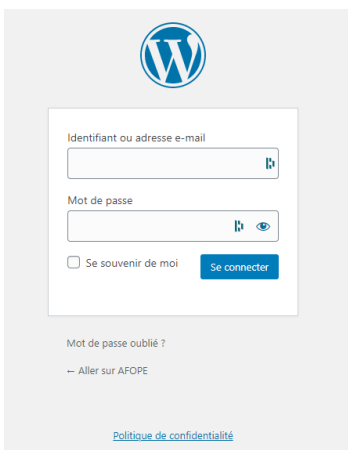
PROCEDURE DETAILLEE DE CHANGEMENT DE MOT DE PASSE

1/ Cliquer sur l'onglet "login"

L'Afope est l'Association des Fonctions Organisation pour la Performance des Entreprises

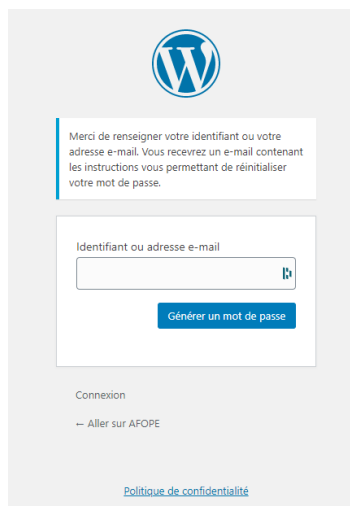


Une fenêtre de connexion apparaît:



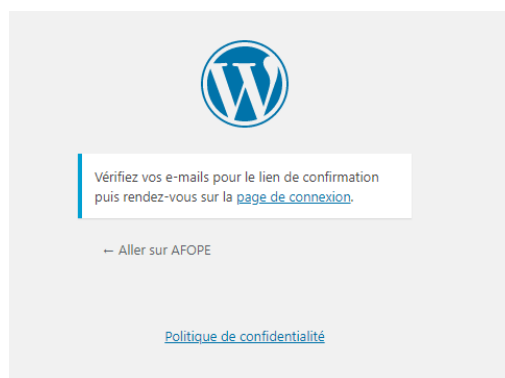
2/ Cliquer sur "mot de passe oublié"

Une fenêtre de demande de
nouveau mot de passe apparaît



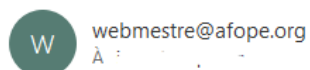
3/ Comme demandé, renseigner votre identifiant, qui devrait être de la forme p.nom

Le message suivant s'affiche



Vous devriez recevoir un message à votre adresse mail de connexion :

[AFOPE] Réinitialisation du mot de passe



Quelqu'un a demandé la réinitialisation du mot de passe pour le compte suivant :

Titre du site : AFOPE

Identifiant : a.pro

Si ceci est une erreur, ignorez cet e-mail et rien ne se passera.

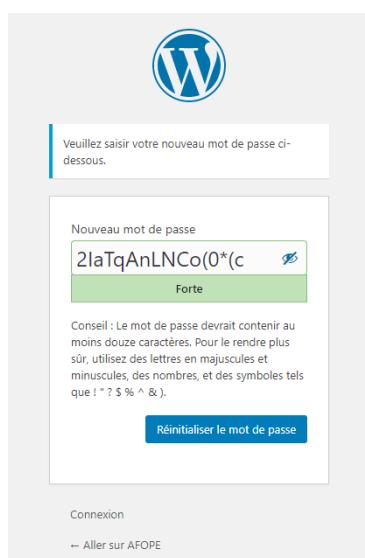
Pour renouveler votre mot de passe, cliquez sur le lien suivant :

https://dev.afope.org/wp-login.php?action=rp&k*

Cette demande de réinitialisation de mot de passe provient de l'adresse IP 2.128.132.100

4/ Comme demandé dans le mail, cliquer sur le lien de connexion

La fenêtre suivante s'affiche



5/ Entrer un mot de passe qui respecte les critères de sécurité

6/ Cliquer sur "réinitialiser le mot de passe"

7/ Retourner sur le site, et lancer la connexion via l'onglet "Login" et vos identifiants.

L'onglet Login devient alors "Mon profil"

L'Afope est l'Association des Fonctions Organisation pour la Performance des Entreprises



8/ Cliquer sur "Mon profil" pour vérifier et mettre à jour votre profil.